


## กิจกรรมสวัสดิ์ปีใหม่ ส่วนราชการท้องถิ่น กำนัน ผู้ใหญ่บ้าน ประจำปี 2567



ทีมรัฐกิจและชุมชนสัมพันธ์ ร่วมสวัสดิ์ปีใหม่ ประจำปี 2567 หน่วยงานราชการท้องถิ่น กำนัน ผู้ใหญ่บ้าน ตำบลเขาวง ตำบลพุทรา่ง ตำบลบ้านยาง ตำบลห้วยปลอวก ตำบลท่าเรือ ตำบลต้นตาล เป็นต้น




## กิจกรรมสวัสดิ์ปีใหม่ สถานศึกษา ประจำปี 2567







## กิจกรรมวันเด็กแห่งชาติ ประจำปี 2567



วันที่ 12 มกราคม 2567 ทีมชุมชนสัมพันธ์และทีมเหมือง ร่วมกิจกรรมวันเด็กแห่งชาติ ประจำปี 2567 ในพื้นที่โรงงานท่าหลวง-โรงงานเขาวง รวม 26 แห่ง โดยงบประมาณกองทุนพัฒนาหมู่บ้าน 252,020 บาท และงบประมาณ CSR 60,000 บาท รวมทั้งสิ้น 312,020 บาท






## กิจกรรมสานสัมพันธ์ทำนุ-ผู้ใหญ่บ้าน ตำบลหนองบัว อ.บ้านหมอ จ.สระบุรี





## กิจกรรมสานสัมพันธ์ทำนุ-ผู้ใหญ่บ้าน ตำบลหัวปลวก อ.เสนาห์ จ.สระบุรี






## กิจกรรมสานสัมพันธ์ทำนุ-ผู้ใหญ่บ้าน ตำบลห้วยป่าหวาย อ.พระพุทธบาท จ.สระบุรี





## ร่วมกิจกรรม MOI Waste Bank Week มหาดไทยปิกธงประกาศความสำเร็จ ๑ องค์การปกครองส่วนท้องถิ่นจตุรนาคราชยะ“ เทศบาลตำบลหน้าพระลาน







## สวัสดิ์ปีใหม่ ส่วนราชการท้องถิ่นและสถานศึกษา



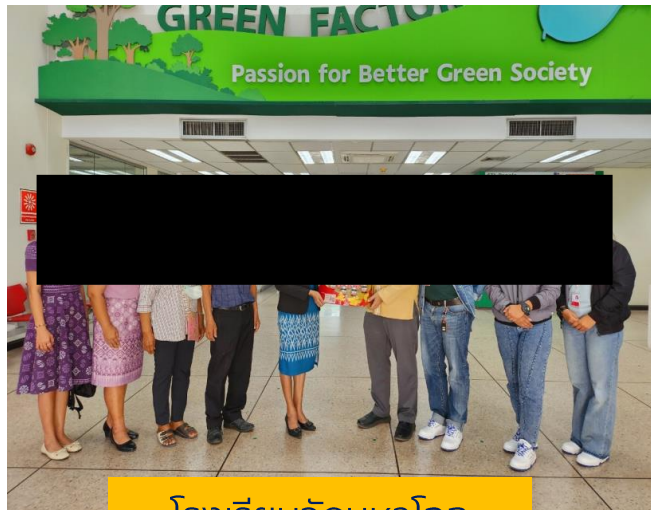
เทศบาลท่าหลวง



เทศบาลท่าเรือ




เทศบาลท่าลาน



โรงเรียนวัดมหาโลก




อบต.บ้านยาง



ทำนบดิน ผู้ใหญ่บ้าน  
ต.หนองบัว



## กิจกรรมวันเด็กแห่งชาติ ประจำปี 2567



วันที่ 12 มกราคม 2567 ลงพื้นที่มอบของขวัญวันเด็ก  
ร่วมกับกลุ่มโรงงานท่าหลวงโดยลงพื้นที่ดังนี้

### ส่วนราชการท้องถิ่น

- เทศบาลท่าลาน
- เทศบาลบ้านหม้อ
- เทศบาลท่าเรือ
- เทศบาลท่าหลวง
- อบต.ท่าหลวง
- อบต.เรียงราง
- อบต.บ้านยาง
- อบต.จำปา

### โรงเรียนในพื้นที่



- โรงเรียนวัดมหาโลก
- โรงเรียนม่วงน้อย
- โรงเรียนบ้านซึ้ง



## ศาสนาและวัฒนธรรม ร่วมทำบุญตักบาตร พระภิกษุรูปต่าง วัดถ้ำกระบอก บริเวณสนามฟุตบอลม่วงน้อย




## สาขาสารณะประโยชน์ ร่วมกิจกรรมชุมชนสัมพันธ์กลุ่มโรงงานท่าหลวง





01/04/2567 เปิดประชุมคณะกรรมการเหมืองดินดำเสาไห้และห้วยแร่ ครั้งที่ 1/2567







17/05/67 ตรวจรับงานโครงการส่งเสริมพัฒนาและเพิ่มศักยภาพหมู่บ้านมหาโลกหมู่ที่ 6 ตำบลบ้านครัว อำเภอบ้านหมอ จังหวัดสระบุรี กองทุนพัฒนาหมู่บ้านเมืองดินดำเสาไห้และเมืองดินห้วยแร่



17/05/67 ตรวจรับงานโครงการส่งเสริมพัฒนาและเพิ่มศักยภาพหมู่บ้านหนองหลวง-หนองตะกอกหมู่ที่ 4 ตำบลบ้านครัว อำเภอบ้านหมอ จังหวัดสระบุรี กองทุนพัฒนาหมู่บ้านเมืองดินดำเสาไห้และเมืองดินห้วยแร่



ตรวจรับงานและส่งมอบ 13:40 น. ณ.วัดหนองถ่านใต้ 2. จัดซื้อวัสดุอุปกรณ์ ใช้ในวัดหนองถ่านใต้ 3. ซ่อมแซมและเปลี่ยนหลังคาวัดหนองถ่านใต้



17/05/67 ตรวจรับโครงการก่อสร้างสิ่งอำนวยความสะดวกเพื่อรองรับการให้บริการด้านสุขภาพสำหรับผู้สูงอายุและผู้พิการ กองทุนพัฒนาหมู่บ้านเมืองดินดำเสาไห้และเมืองดินห้วยแร่



ตรวจรับงานโครงการดัดสืบนานประเพณี ม.4, ม.6 ต.บ้านครัว



17/05/67 ตรวจรับงานโครงการปรับปรุงศาลาประชาคมประจำหมู่บ้าน หมู่ที่ 7 บ้านหนองโพธิ์ หมู่ที่ 7 บ้านหนองโพธิ์ ต.บ้านยาง อ.เสาไห้ จ.สระบุรี กองทุนพัฒนาหมู่บ้านเมืองดินดำเสาไห้และเมืองดินห้วยแร่




ตรวจรับงานและส่งมอบโครงการ 13:00 น. ณ. sw.สต.ต.บ้านยาง1.โครงการ จัดซื้ออุปกรณ์การแพทย์และครุภัณฑ์สำนักงาน sw.สต.บ้านยาง



ตรวจรับงานโครงการดัดสืบนานประเพณี ม.4, ต.เรังราง



18/06/67 บริษัท ปูนซิเมนต์ไทย (ท่าหลวง) จำกัด นำโดย คุณพรศักดิ์ ไพรินทร์ ผู้จัดการรัฐกิจและชุมชนสัมพันธ์เขาวง,ท่าหลวง และทีมงานมอบสนับสนุนงบประมาณ เป็นเงิน 10,000 บาท (หนึ่งหมื่นบาทถ้วน) เพื่อช่วยเหลือนักเรียนที่ไม่ได้เรียน ให้มีอาชีพ จำนวน 5 คน เพื่อเป็นค่าอาหารให้แก่นักเรียน



## สาขาพัฒนาอาชีพ

10/06/67 ทีมรัฐกิจและชุมชนสัมพันธ์ท่าหลวง,เขาวงร่วมให้กำลังใจร้านค้าสมาชิกในกลุ่มพลังชุมชนสระบุรี เปิดร้านเพื่อสร้างอาชีพหารายได้เสริมในครอบครัว






## สาขาพัฒนาอาชีพ จัดกิจกรรมพลังชุมชนสร้างคนด้วยปัญญา



## ร่วมจัดกิจกรรมชุมชนสัมพันธ์สัญจร กลุ่มโรงงานท่าหลวง





## สาขาการศึกษา มอบกิจกรรมผ้าป่าการศึกษา




## สาขาพัฒนาอาชีพ ส่งเสริมชุมชนร่วมขายสินค้าตลาดถนนคนเดินท่าเรือ-นครน้อย





## สาขาสาธารณะประโยชน์ จัดให้ราชการศึกษาดูงานเรื่องน้ำ





## สาขากิจกรรมพิเศษ มอบเงินสนับสนุนการจัดงานและร่วมกิจกรรมวันอสม.แห่งชาติ





## สาขาพัฒนาอาชีพ นำชุมชนไปขายสินค้าตลาดกรีนมาร์เก็ตประจำทุกเดือน



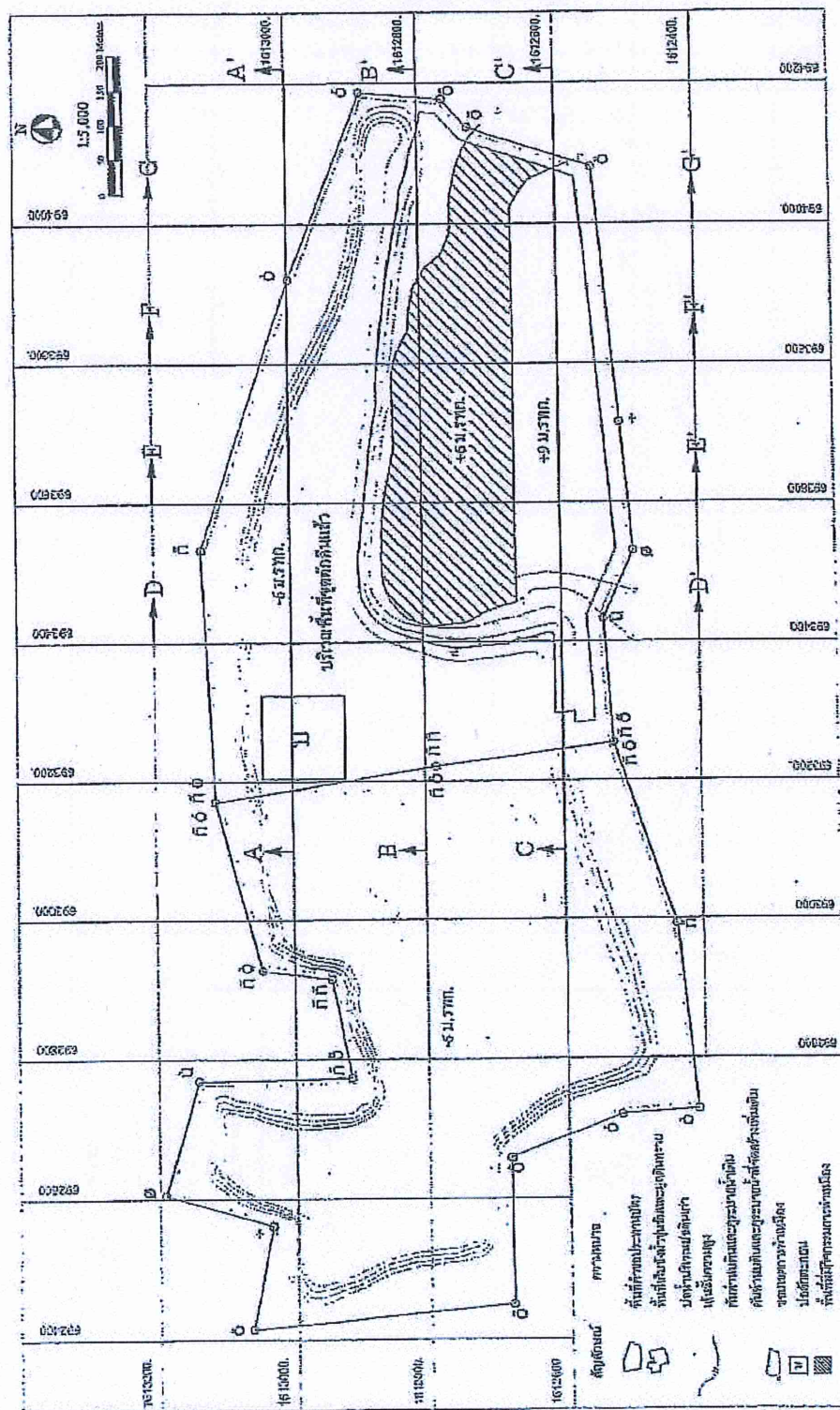


## เอกสารแนบที่ 2.4

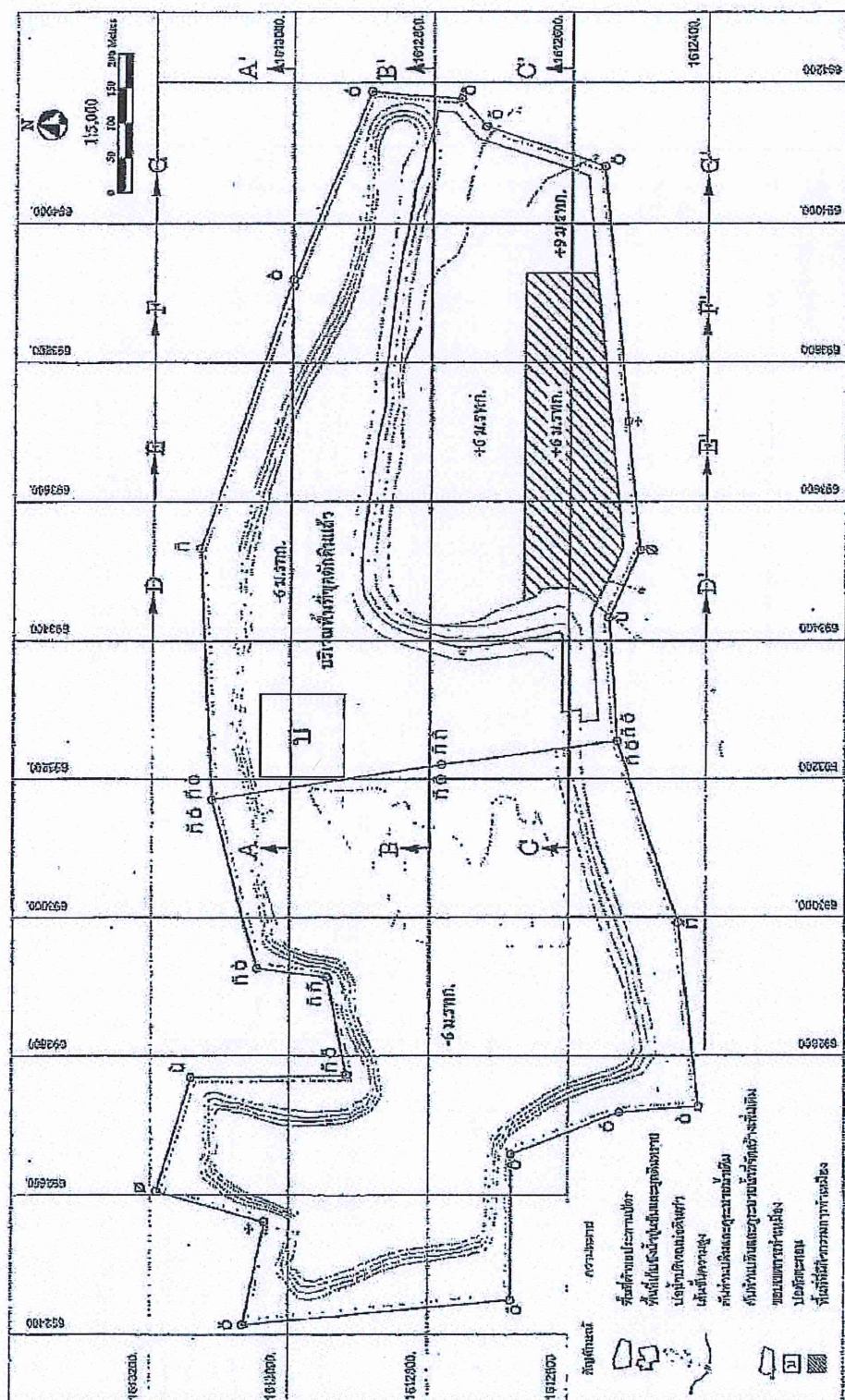


แผนผังกำหนดขอบเขตและขอบเขตการทำเหมือง

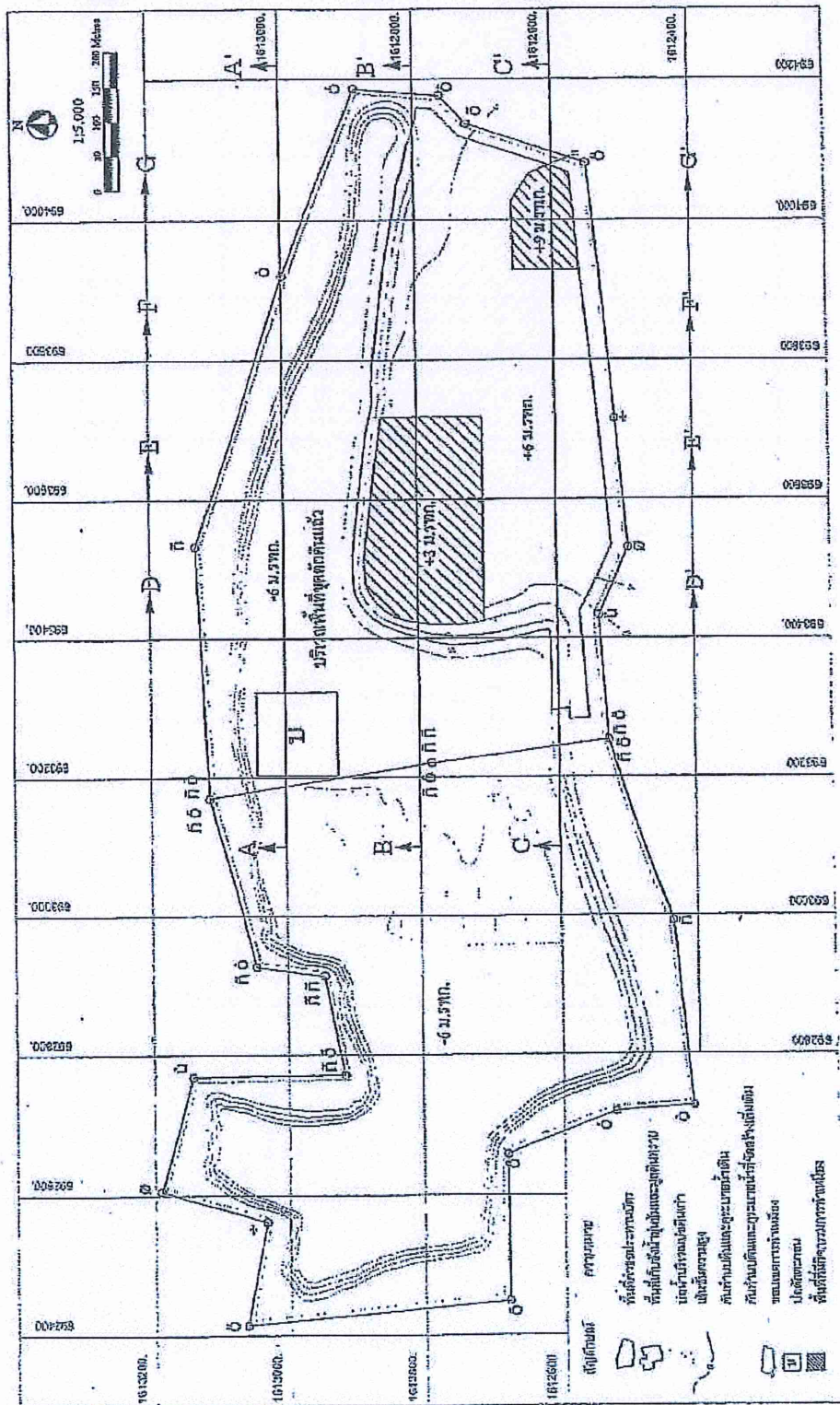




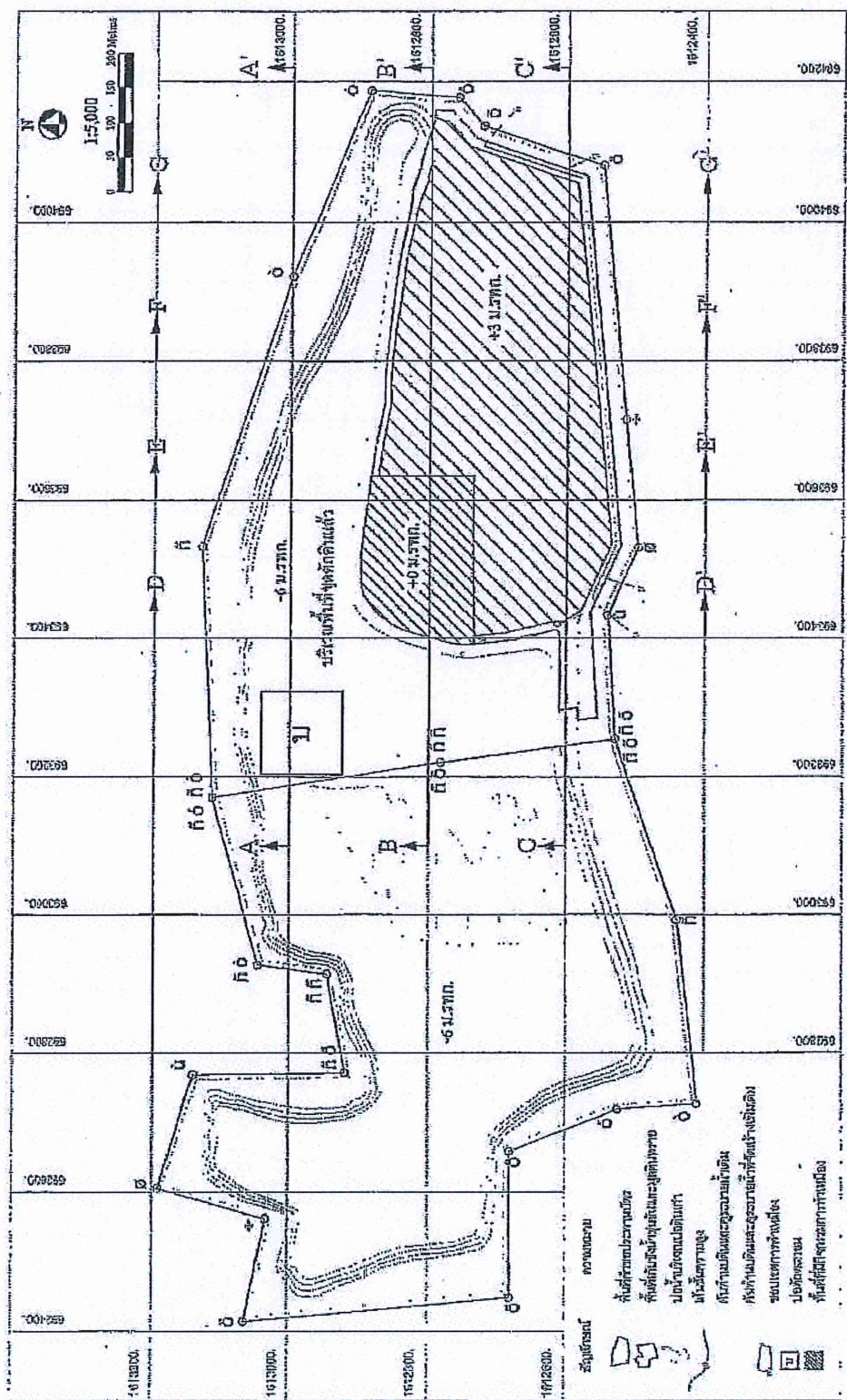




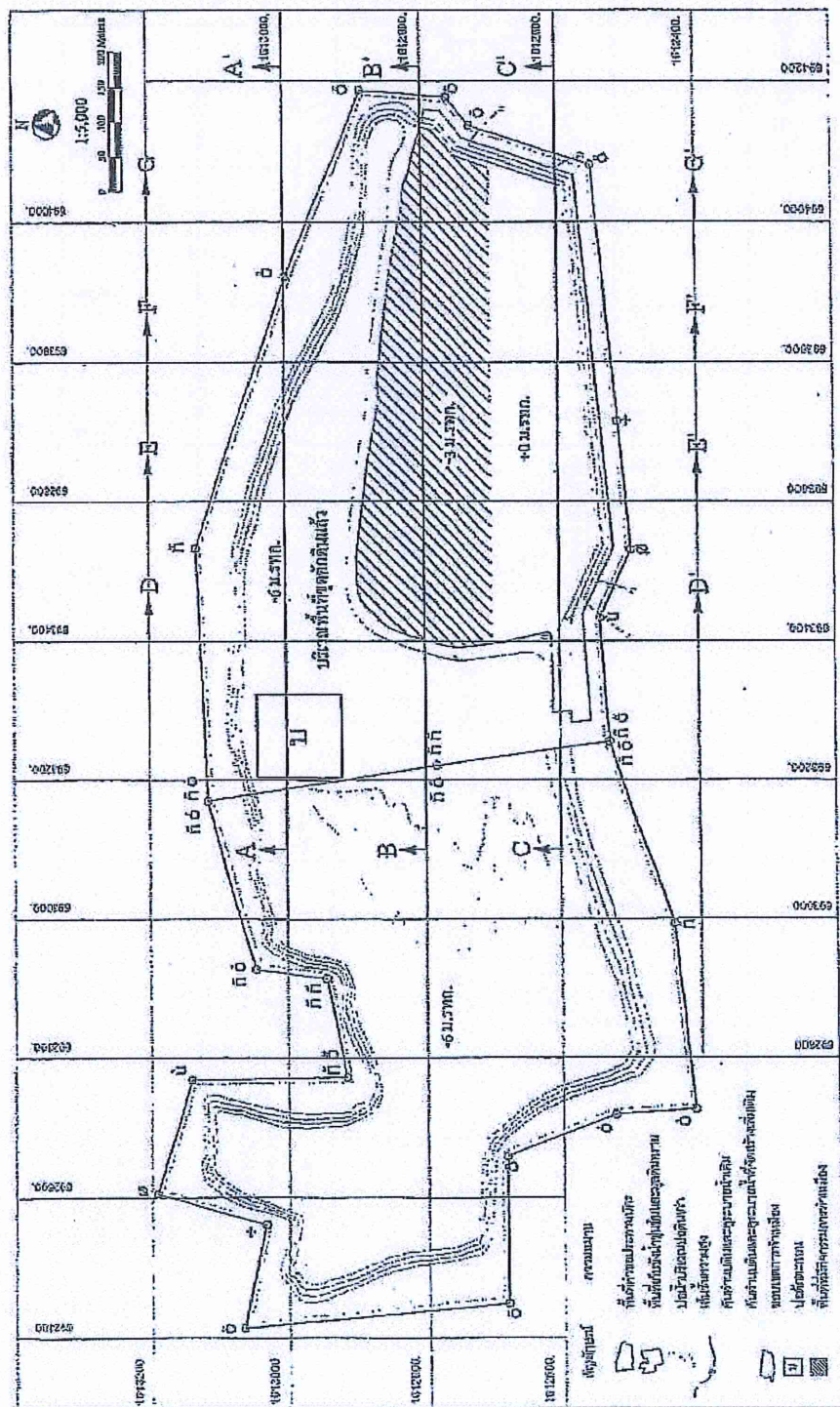




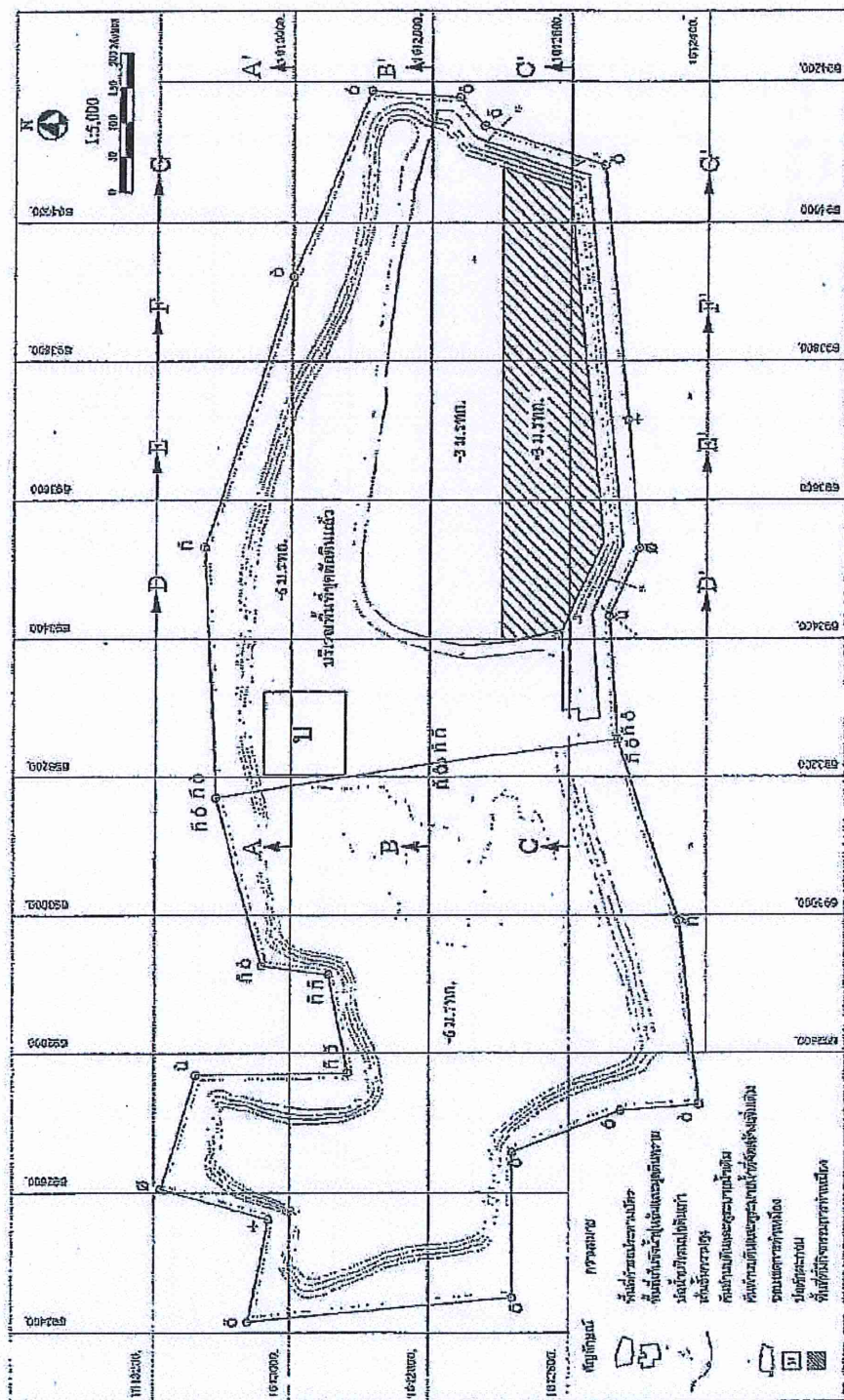














## เอกสารแนบที่ 2.5



การตรวจสอบ และปรับสภาพคันดินให้มีสภาพแข็งแรง  
ระหว่างเดือนมกราคม-มิถุนายน 2567



## ตรวจสอบความแข็งแรงของคันดิน









## เอกสารแนบที่ 2.6



Stock อุปกรณ์ป้องกันอันตรายส่วนบุคคล





# บริษัท พงษ์ศักดิ์ไทย จำกัด

251 หมู่ 11 ตำบลบ้านครัว อำเภอบ้านหมอ จังหวัดสระบุรี 18270

โทร. 0-3628-1309 แฟกซ์ : 0-3633-8751

อุปกรณ์ SAFETY เดือน มกราคม 2567						
ลำดับที่	รายการ	ยอดยกมา จำนวน/ชิ้น	รับเข้า จำนวน/ชิ้น	จ่ายไป จำนวน/ชิ้น	คงเหลือ จำนวน/ชิ้น	หมายเหตุ
1	หมวกนิรภัย	3	0	1	2	
2	แว่นตานิรภัย	3	0	0	3	
3	เสื้อสะท้อนแสง	3	0	1	2	
4	ถุงมือหนัง	2	0	0	2	
5	ถุงมือผ้า	12	0	10	2	
6	กระบอกไฟกระพริบ	2	0	0	2	
7	รองเท้า	0	0	0	0	1 ปี/ครั้ง
8	ไฟฉาย	2	0	0	2	
9	หน้ากากงานเชื่อม	5	0	0	5	
10	ปลั๊กอุดหู	3	0	0	3	
11	หน้ากากกันฝุ่น	8	0	2	6	
12	เสื้อบริษัท	19	0	1	18	
13	กางเกง	0	0	0	0	1 ปี/ครั้ง

ผู้รายงาน.....

ผู้ตรวจสอบรายชื่อ.....

17 / 1 / 67





# บริษัท พงษ์ศักดิ์ไทย จำกัด

251 หมู่ 11 ตำบลบ้านคว่ำ อำเภอบ้านหมอ จังหวัดสระบุรี 18270

โทร. 0-3628-1309 แฟกซ์ : 0-3633-8751

อุปกรณ์ SAFETY เดือน กุมภาพันธ์ 2567						
ลำดับที่	รายการ	ยอดยกมา จำนวน/ชิ้น	รับเข้า จำนวน/ชิ้น	จ่ายไป จำนวน/ชิ้น	คงเหลือ จำนวน/ชิ้น	หมายเหตุ
1	หมวกนิรภัย	2	0	0	2	
2	แว่นตานิรภัย	3	0	0	3	
3	เสื้อสะท้อนแสง	2	0	0	2	
4	ถุงมือหนัง	2	0	0	2	
5	ถุงมือผ้า	2	12	10	4	
6	กระบอกไฟกระพริบ	2	0	0	2	
7	รองเท้า	0	0	0	0	1 ปี/ครั้ง
8	ไฟฉาย	2	0	0	2	
9	หน้ากากงานเชื่อม	5	0	0	5	
10	ปลั๊กอุดหู	3	0	0	3	
11	หน้ากากกันฝุ่น	6	0	0	6	
12	เสื้อบริษัท	18	0	0	18	
13	กางเกง	0	0	0	0	1 ปี/ครั้ง

ผู้รายงาน...

ผู้ตรวจสอบ...

19 / 2 / 67





# บริษัท พงษ์ศักดิ์ไทย จำกัด

251 หมู่ 11 ตำบลบ้านครัว อำเภอบ้านหม้อ จังหวัดสระบุรี 18270

โทร. 0-3628-1309 แฟกซ์ : 0-3633-8751

## อุปกรณ์ SAFETY เดือน มีนาคม 2567

ลำดับที่	รายการ	ยอดยกมา จำนวน/ชิ้น	รับเข้า จำนวน/ชิ้น	จ่ายไป จำนวน/ชิ้น	คงเหลือ จำนวน/ชิ้น	หมายเหตุ
1	หมวกนิรภัย	2	0	1	1	
2	แว่นตานิรภัย	3	0	0	3	
3	เสื้อสะท้อนแสง	2	0	1	1	
4	ถุงมือหนัง	2	0	0	2	
5	ถุงมือผ้า	4	12	10	6	
6	กระบองไฟกระพริบ	2	0	0	2	
7	รองเท้า	0	0	0	0	1 ปี/ครั้ง
8	ไฟฉาย	2	0	0	2	
9	หน้ากากงานเชื่อม	5	0	0	5	
10	ปลั๊กอุดหู	3	0	0	3	
11	หน้ากากกันฝุ่น	6	0	0	6	
12	เสื้อบริษัท	18	0	0	18	
13	กางเกง	0	0	0	0	1 ปี/ครั้ง

ผู้รายงาน.....

ผู้ตรวจสอบรา.....

28 / 3 / 67





# บริษัท พงษ์ศักดิ์ไทย จำกัด

251 หมู่ 11 ตำบลบ้านคว่ำ อำเภอบ้านหมอ จังหวัดสระบุรี 18270

โทร. 0-3628-1309 แฟกซ์ : 0-3633-8751

## อุปกรณ์ SAFETY เดือน เมษายน 2567

ลำดับที่	รายการ	ยอดยกมา จำนวน/ชิ้น	รับเข้า จำนวน/ชิ้น	จ่ายไป จำนวน/ชิ้น	คงเหลือ จำนวน/ชิ้น	หมายเหตุ
1	หมวกนิรภัย	1	3	2	2	
2	แว่นตานิรภัย	3	0	0	3	
3	เสื้อสะท้อนแสง	1	3	2	2	
4	ถุงมือหนัง	2	0	0	2	
5	ถุงมือผ้า	6	12	14	4	
6	กระบอกไฟกระพริบ	2	0	0	2	
7	รองเท้า	0	0	0	0	1 ปี/ครั้ง
8	ไฟฉาย	2	0	0	2	
9	หน้ากากงานเชื่อม	5	0	0	5	
10	ปลั๊กอุดหู	3	0	0	3	
11	หน้ากากกันฝุ่น	6	0	0	6	
12	เสื้อบริษัท	18	0	2	16	
13	กางเกง	0	0	0	0	1 ปี/ครั้ง

ผู้รายงาน.....

ผู้ตรวจสอบรายงาน.....

26 / เม.ย. / 67





# บริษัท พงษ์ศักดิ์ไทย จำกัด

251 หมู่ 11 ตำบลบ้านครัว อำเภอบ้านหม้อ จังหวัดสระบุรี 18270

โทร. 0-3628-1309 แฟกซ์ : 0-3633-8751

## อุปกรณ์ SAFETY เดือน พฤษภาคม 2567

ลำดับที่	รายการ	ยอดยกมา จำนวน/ชิ้น	รับเข้า จำนวน/ชิ้น	จ่ายไป จำนวน/ชิ้น	คงเหลือ จำนวน/ชิ้น	หมายเหตุ
1	หมวกนิรภัย	2	0	1	1	
2	แว่นตานิรภัย	3	0	0	3	
3	เสื้อสะท้อนแสง	2	0	0	2	
4	ถุงมือหนัง	2	0	0	2	
5	ถุงมือผ้า	4	12	10	6	
6	กระบังไฟกระพริบ	2	0	0	2	
7	รองเท้า	0	0	0	0	1 ปี/ครั้ง
8	ไฟฉาย	2	0	0	2	
9	หน้ากากงานเชื่อม	5	0	0	5	
10	ปลั๊กอุดหู	3	0	0	3	
11	หน้ากากกันฝุ่น	6	0	0	6	
12	เสื้อบริษัท	16	0	0	16	
13	กางเกง	0	0	0	0	1 ปี/ครั้ง

ผู้รายงาน.....

ผู้ตรวจสอบรา.....

6 / 5 / 64





## บริษัท พงษ์ศักดิ์ไทย จำกัด

251 หมู่ 11 ตำบลบ้านควี้ อำเภอบ้านหมอ จังหวัดสระบุรี 18270

โทร. 0-3628-1309 แฟกซ์ : 0-3633-8751

### อุปกรณ์ SAFETY เดือน มิถุนายน 2567

ลำดับที่	รายการ	ยอดยกมา จำนวน/ชิ้น	รับเข้า จำนวน/ชิ้น	จ่ายไป จำนวน/ชิ้น	คงเหลือ จำนวน/ชิ้น	หมายเหตุ
1	หมวกนิรภัย	1	3	1	3	
2	แว่นตานิรภัย	3	0	0	3	
3	เสื้อสะท้อนแสง	2	3	1	4	
4	ถุงมือหนัง	2	0	0	2	
5	ถุงมือผ้า	6	12	10	8	
6	กระบองไฟกระพริบ	2	0	0	2	
7	รองเท้า	0	0	0	0	1 ปี/ครั้ง
8	ไฟฉาย	2	0	0	2	
9	หน้ากากงานเชื่อม	5	0	0	5	
10	ปลั๊กอุดหู	3	0	0	3	
11	หน้ากากกันฝุ่น	6	0	0	6	
12	เล็อบริษัท	16	0	0	16	
13	กางเกง	0	0	0	0	1 ปี/ครั้ง

ผู้รายงาน.....

ผู้ตรวจสอบรายการ.....

1 / 6 / 62



## เอกสารแนบที่ 2.7



บันทึกผลการตรวจเช็คเครื่องมือ/อุปกรณ์  
ระหว่างเดือนมกราคม-มิถุนายน 2567

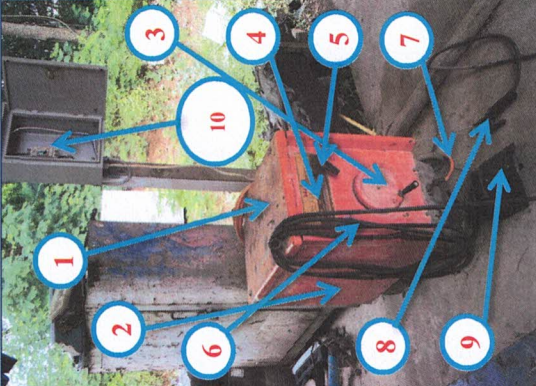






แบบบันทึกผลตรวจเช็คเครื่องมือ / อุปกรณ์  
เครื่องเชื่อมไฟฟ้า

เดือน มกราคม 2567

ภาพแสดงตำแหน่ง	ลำดับ	รายละเอียด	มาตรฐาน	ผลการตรวจ		ปัญหาที่พบ	การแก้ไข	หมายเหตุ
				ปกติ	ไม่ปกติ			
	1	ฝาครอบด้านบน	ไม่เสียรูป, ยึดแน่นกับตัวตู้	✓				
	2	ฝาครอบด้านล่าง	ฝาครอบต้องยึดแน่น, ไม่ชำรุด	✓				
	3	จานหมุนปรับกำลังไฟ	มีด้ามจับสำหรับปรับกำลังไฟ	✓				
	4	เข็มชี้กำลังไฟ	ไม่ชำรุดชี้กำลังไฟได้	✓				
	5	สวิตช์ เปิด - ปิด	ไม่ชำรุดสามารถเปิด-ปิดได้	✓				
	6	สายเชื่อม ( ไฟฟ้า )	ต้อง ไม่ขาดชำรุด	✓				
	7	สายกราวด์ ( สายดิน )	พลาสติกที่จับต้อง ไม่แตกชำรุด	✓				
	8	คีมจับลวดเชื่อม ไฟฟ้า	พลาสติกที่จับต้อง ไม่แตกชำรุด	✓				
	9	หน้ากากเชื่อม	ใส่หน้ากากเชื่อมขณะทำงาน	✓				
	10	สวิตช์ เกสส์ตู้เชื่อม	ฝาครอบ ไม่แตก/คั่น โยก ไม่ชำรุด	✓				

ตรวจเช็คโดย :

หัวหน้ากะ

ตรวจสอบโดย :

จป.วิชาชีพ

วันที่ ๒๒/๑/๖๗








# แบบการตรวจสอบเครื่องมือ / อุปกรณ์ไฟฟ้า ส่วนไฟฟ้า

เดือน มกราคม 2567

ภาพแสดงตำแหน่ง	ลำดับ	รายการตรวจ	ผลการตรวจ		ลักษณะการชำรุด	การแก้ไข	หมายเหตุ
			ปกติ	ชำรุด			
	1	เปลี่ยนหัวเครื่องมือสภาพดี, ไม่แตก, ไม่ชำรุด	✓				
	2	จุดต่อสายที่ตัวเครื่องอยู่ในสภาพดี, เรียบร้อย, แน่น	✓				
	3	สายไฟอยู่ในสภาพดี, ไม่เปื่อย, ไม่มีรอยบาด	✓				
	4	ปลั๊กตัวผู้อยู่ในสภาพดี, ไม่แตกหัก	✓				
	5	สภาพการใช้งาน ได้ดี ไม่สั่น, ไม่หลวม, ไม่คลอน, ไม่สับัด	✓				
	6	สรุปผลการตรวจ	✓				

ตรวจเช็คโดย .....

.....  
หัวหน้ากะ

ตรวจสอบโดย : .....

.....  
จป.วิชาชีพ

วันที่ : 22 / 1 / 67 .....



# แบบบันทึกการตรวจสอบเชิงดับเพลิง

เดือน มกราคม 2567

รายการตรวจเช็ค													หมายเหตุ
เบอร์	ชนิด	เข็มหน้าปัด		สติกพร้อมขีด		สารชนิด		สภาพถัง					
		ใช้ได้	ใช้ไม่ได้	มี	ไม่มี	ใช้ได้	ใช้ไม่ได้	ใช้ได้	ใช้ไม่ได้				
1	ผงเคมีแห้ง	✓		✓		✓		✓		✓		โรงซ่อม	
2	ผงเคมีแห้ง	✓		✓		✓		✓		✓		โรงซ่อม	
3	ผงเคมีแห้ง	✓		✓		✓		✓		✓		สไตร์	
4	ผงเคมีแห้ง	✓		✓		✓		✓		✓		ผนังข้างออฟิต	
5	โฟม	✓		✓		✓		✓		✓		บันน่านดีเซล	
6	โฟม	✓		✓		✓		✓		✓		บันน่านดีเซล	



ผู้ตรวจสอบ : .....  
 จป.หัวหน้างาน  
 วันที่: 22/1/67

แบบบันทึกผลตรวจเช็คเครื่องมือ / อุปกรณ์  
อุปกรณ์ตัดด้วยก๊าซ และ ออกซิเจน

เดือน กุมภาพันธ์ 2567

ภาพแสดงตำแหน่ง	ลำดับ	รายละเอียด	มาตรฐาน	ผลการตรวจเช็ค		ปัญหาที่พบ	การแก้ไข	หมายเหตุ
				ปกติ	ไม่ปกติ			
	1	ตรวจเช็คสภาพถังลมและถังก๊าซ	ไม่รั่วซึม, อยู่ในสภาพดี	/				
	2	วาล์วเปิด-ปิด ถังลมและถังก๊าซ	ไม่ชำรุด, เปิด-ปิด ได้ง่าย	/				
	3	ตรวจเช็คคนหมุนและหัวตัด	ไม่ชำรุด, ไม่มีสิ่งอุดตัน	/				
	4	ตรวจเช็คอุปกรณ์จับยึดถัง, โซ่รัด	ไม่ชำรุด, ป้องกันกันถึงมือได้	/				
	5	ตรวจเช็คสภาพบริเวณจุดที่ปฏิบัติงาน	ต้องไม่มีวัตถุที่เป็นเชื้อเพลิง หรือติดไฟง่ายอยู่บริเวณนั้น	/				
	6	ชุดป้องกันไฟย้อนกลับที่ท่อและหัวตัด	ต้องมีครบทั้ง 4 จุด	/				
	7	ชุดควบคุมความดัน ( เกย์วัดแรงดัน )	ไม่ใช้งานตกที่หมายเลขศูนย์	/				
	8	ตรวจเช็คสายลมและสายก๊าซ	ไม่รั่วซึม, อยู่ในสภาพดี	/				
	9	ตรวจเช็คสภาพชุดหัวตัดก๊าซ	วาล์วที่หัวชุดตัดปิดสนิท	/				
	10	สรุปผลการตรวจ		/				

ตรวจเช็คโดย : .....

หัวหน้ากะ

ตรวจสอบโดย : .....

จ.ป.วิชาชีพ

วันที่ 20/2/67 .....



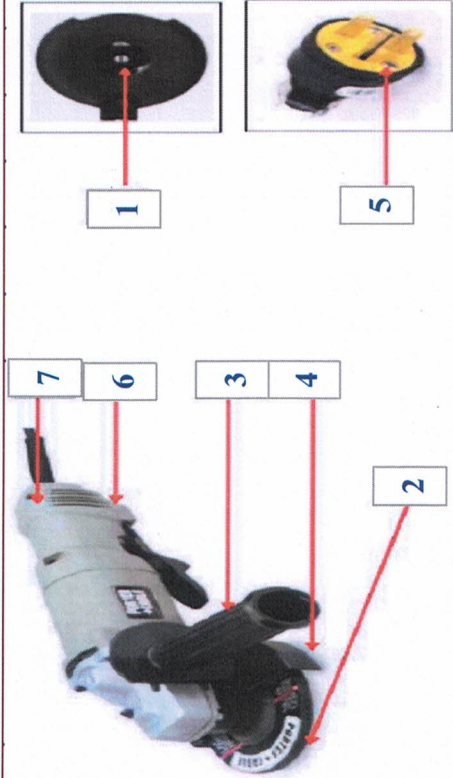


# แบบบันทึกการตรวจสอบเครื่องมือ / อุปกรณ์ไฟฟ้า เครื่องหินเจียร์มือถือ

เดือน กุมภาพันธ์ 2567

ลำดับ	รายการตรวจ	ผลการตรวจ		ลักษณะการชำรุด	การแก้ไข	หมายเหตุ
		ปกติ	ชำรุด			
1	น็อตล็อกหินเจียร์	✓				
2	สภาพใบหินเจียร์	✓				
3	สภาพด้ามจับ	✓				
4	สภาพการครอบใบหินเจียร์	✓				
5	สภาพปลั๊กไฟ	✓				
6	สภาพสวิตช์เปิด - ปิด	✓				
7	น็อตขันยึดหินเจียร์ทั้งหมด	✓				
8	การทดลองใช้งาน	✓				
9	สรุปผลการตรวจ	✓				

ภาพแสดงตำแหน่ง



ตรวจเช็คโดย .....

หัวหน้ากะ

ตรวจสอบโดย .....


จป.วิชาชีพ

วันที่ : 20/2/67



# แบบการตรวจสอบเครื่องมือ / อุปกรณ์ไฟฟ้า ส่วนไฟฟ้า

เดือน กุมภาพันธ์ 2567

ภาพแสดงตำแหน่ง	ลำดับ	รายการตรวจ	ผลการตรวจ		ลักษณะการชำรุด	การแก้ไข	หมายเหตุ
			ปกติ	ชำรุด			
	1	เปิดอกหุ้มเครื่องมีสภาพดี, ไม่แตก, ไม่ชำรุด	✓				
	2	จุดต่อสายที่ตัวเครื่องอยู่ในสภาพดี, เรียบร้อย, แน่น	✓				
	3	สายไฟอยู่ในสภาพดี, ไม่เปื่อย, ไม่มีรอยขาด	✓				
	4	ปลั๊กตัวผู้อยู่ในสภาพดี, ไม่แตกหัก	✓				
	5	สภาพการใช้งานได้ดี, ไม่สั่น, ไม่หลวม, ไม่คลอน, ไม่สับดี	✓				
	6	สรุปผลการตรวจ	✓				

ตรวจเช็คโดย ....

หัวหน้ากะ

ตรวจสอบโดย

จป.วิชาชีพ

วันที่ : 20/2/67

# แบบบันทึกการตรวจเช็คถังดับเพลิง

เดือน กุมภาพันธ์ 2567

เบอร์		ชนิด	รายการตรวจเช็ค										หมายเหตุ
			เติมน้ำดับ		สลักพร้อมขีด		สารฉีด		สภาพถัง				
ใช้ได้	ใช้ไม่ได้	มี	ไม่มี	ใช้ได้	ใช้ไม่ได้	ใช้ได้	ใช้ไม่ได้	ใช้ได้	ใช้ไม่ได้				
1	ผงเคมีแห้ง	✓		✓		✓		✓		✓		โรงซ่อม	
2	ผงเคมีแห้ง	✓		✓		✓		✓		✓		โรงซ่อม	
3	ผงเคมีแห้ง	✓		✓		✓		✓		✓		สโตร์	
4	ผงเคมีแห้ง	✓		✓		✓		✓		✓		ผนังข้างออฟฟิต	
5	โฟม	✓		✓		✓		✓		✓		บันน่านดีเซล	
6	โฟม	✓		✓		✓		✓		✓		บันน่านดีเซล	

ผู้ตรวจสอบ : .....

จป.หัวหน้างาน

วันที่: 20/2/67 .....



แบบบันทึกผลตรวจเช็คเครื่องมือ / อุปกรณ์  
อุปกรณ์ตัดด้วยก๊าซ และ ออกซิเจน

เดือน มีนาคม 2567

ภาพแสดงตำแหน่ง	ลำดับ	รายละเอียด	มาตรฐาน	ผลการตรวจเช็ค		ปัญหาที่พบ	การแก้ไข	หมายเหตุ
				ปกติ	ไม่ปกติ			
	1	ตรวจเช็คสภาพถังลมและถังก๊าซ	ไม่รั่วซึม, อยู่ในสภาพดี	✓				
	2	วาล์วเปิด-ปิด ถังลมและถังก๊าซ	ไม่ชำรุด, เปิด-ปิด ได้ง่าย	✓				
	3	ตรวจเช็คคนหมุนและหัวตัด	ไม่ชำรุด, ไม่มีสิ่งอุดตัน	✓				
	4	ตรวจเช็คอุปกรณ์จับยึดถัง, โซ่รัด	ไม่ชำรุด, ป้องกันถ่วงล้มได้	✓				
	5	ตรวจเช็คสภาพบริเวณจุดที่ปฏิบัติงาน	ต้องไม่มีวัสดุที่เป็นเชื้อเพลิง หรือติดไฟง่ายอยู่บริเวณนั้น	✓				
	6	ชุดป้องกันไฟย้อนกลับที่ท่อและหัวตัด	ต้องมีการบ่มทั้ง 4 จุด	✓				
	7	ชุดควบคุมความดัน ( เกย์วัดแรงดัน )	ไม่ใช้งานตกที่หมายเลขศูนย์	✓				
	8	ตรวจเช็คสายลมและสายก๊าซ	ไม่รั่วซึม, อยู่ในสภาพดี	✓				
	9	ตรวจเช็คสภาพชุดหัวตัดก๊าซ	วาล์วที่หัวตัดปิดสนิท	✓				
	10	สรุปผลการตรวจ		✓				

ตรวจเช็ค โดย : .....

.....  
หน้าหน้า

ตรวจสอบ โดย : .....

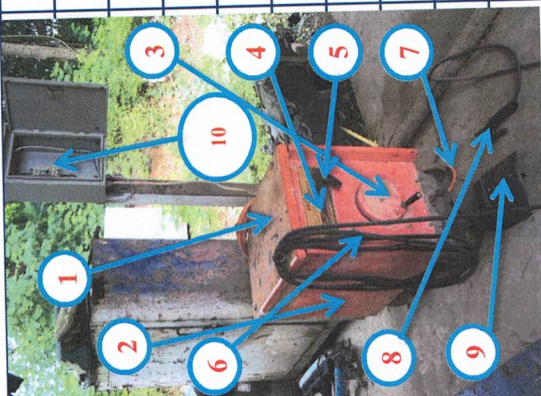
.....

วันที่ 21/3/67 .....

# แบบบันทึกผลตรวจเช็คเครื่องมือ / อุปกรณ์

## เครื่องเชื่อมไฟฟ้า

เดือน มีนาคม 2567

ภาพแสดงตำแหน่ง	ลำดับ	รายละเอียด	มาตรฐาน	ผลการตรวจ		ปัญหาที่พบ	การแก้ไข	หมายเหตุ
				ปกติ	ไม่ปกติ			
	1	ฝาครอบด้านบน	ไม่เสียรูป, ยึดแน่นกับตัวตู้	✓				
	2	ฝาครอบด้านล่าง	ฝาครอบต้องยึดแน่น, ไม่ชำรุด	✓				
	3	จานหมุนปรับกำลังไฟ	มีด้ามจับสำหรับปรับกำลังไฟ	✓				
	4	เส้นลึงไฟ	ไม่ชำรุดที่กัลังไฟฟ้าได้	✓				
	5	สวิทช์ เปิด - ปิด	ไม่ชำรุดสามารถเปิด-ปิดได้	✓				
	6	สายเชื่อม ( ไฟฟ้า )	ต้องไม่ขาดชำรุด	✓				
	7	สายกราวด์ ( สายดิน )	พลาตติคที่จับต้องไม่แตกชำรุด	✓				
	8	คีมจับลวดเชื่อม ไฟฟ้า	พลาตติคที่จับต้องไม่แตกชำรุด	✓				
	9	หน้ากากเชื่อม	ใส่หน้ากากเชื่อมขณะทำงาน	✓				
	10	สวิทช์ เกสกับตู้เชื่อม	ฝาครอบไม่แตก/คั่น โยก ไม่ชำรุด	✓				

ตรวจเช็คโดย .....

หัวหน้ากะ

ตรวจสอบโดย .....

จป.วิชาชีพ

วันที่ 21/3/67



# แบบบันทึกการตรวจสอบเครื่องมือ / อุปกรณ์ไฟฟ้า เครื่องมือหิ้นเจียร์มือถือ

เดือน มีนาคม 2567

ลำดับ	ภาพแสดงตำแหน่ง	รายการตรวจ	ผลการตรวจ		ลักษณะการชำรุด	การแก้ไข	หมายเหตุ
			ปกติ	ชำรุด			
1		น็อตล็อกหิ้นเจียร์	✓				
2		สภาพใบหิ้นเจียร์	✓				
3		สภาพด้ามจับ	✓				
4		สภาพการครอบใบหิ้นเจียร์	✓				
5		สภาพปลั๊กไฟ	✓				
6		สภาพสวิตช์ปิด - เปิด	✓				
7		น็อตขันยึดหิ้นเจียร์ทั้งหมด	✓				
8		การทดลองใช้งาน	✓				
9		สรุปผลการตรวจ	✓				

ตรวจเช็คโดย :

หัวหน้ากะ

ตรวจสอบโดย :


จป.วิชาชีพ

วันที่ 21/3/67

# แบบการตรวจสอบเครื่องมือ / อุปกรณ์ไฟฟ้า

## ส่วนไฟฟ้า

เดือน มีนาคม 2567

ภาพแสดงตำแหน่ง	ลำดับ	รายการตรวจ	ผลการตรวจ		ลักษณะการชำรุด	การแก้ไข	หมายเหตุ
			ปกติ	ชำรุด			
	1	เปลือกหุ้มเครื่องมือสภาพดี ไม่แตก ไม่ชำรุด	✓				
	2	จุดต่อสายที่ตัวเครื่องอยู่ในสภาพดี, เรียบร้อย, แน่น	✓				
	3	สายไฟอยู่ในสภาพดี ไม่เปื่อย ไม่มีรอยขาด	✓				
	4	ปลั๊กตัวผู้อยู่ในสภาพดี ไม่แตกหัก	✓				
	5	สภาพการใช้งาน ได้ดี ไม่ร้อน ไม่หลวม ไม่คลอน, ไม่สับ	✓				
	6	สรุปผลการตรวจ	✓				

ตรวจเช็คโดย .....

หัวหน้ากะ

ตรวจสอบโดย .....

จป.วิชาชีพ

วันที่: 21/3/67



# แบบบันทึกการตรวจเช็คถังดับเพลิง

เดือน มีนาคม 2567

รายการตรวจเช็ค											หมายเหตุ
เบอร์	ชนิด	เข็มหน้าปิด		สลักพร้อมซีล		สารฉีดยุติ		สภาพถัง			
		ใช้ได้	ใช้ไม่ได้	มี	ไม่มี	ใช้ได้	ใช้ไม่ได้	ใช้ได้	ใช้ไม่ได้		
1	ผงเคมีแห้ง	✓		✓		✓		✓		โรงซ่อม	
2	ผงเคมีแห้ง	✓		✓		✓		✓		โรงซ่อม	
3	ผงเคมีแห้ง	✓		✓		✓		✓		สต็อก	
4	ผงเคมีแห้ง	✓		✓		✓		✓		ผนังข้างออฟฟิต	
5	โฟม	✓		✓		✓		✓		บันน่านดีเซล	
6	โฟม	✓		✓		✓		✓		บันน่านดีเซล	

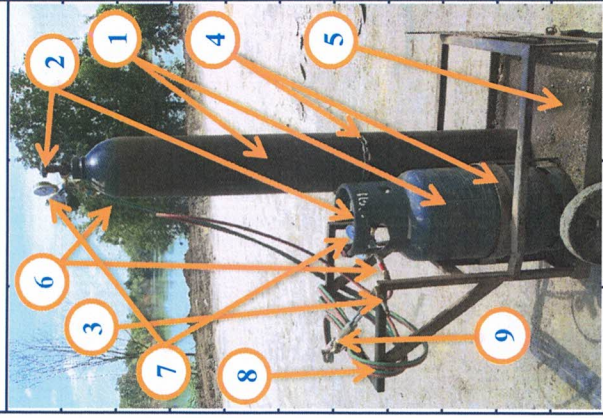
ผู้ตรวจสอบ : .....

จป.หัวหน้างาน

วันที่ : 21/3/67 .....

# แบบบันทึกผลตรวจเช็คเครื่องมือ / อุปกรณ์ อุปกรณ์ตัดด้วยก๊าซ และ ออกซิเจน

เดือน เมษายน 2567

ภาพแสดงตำแหน่ง	ลำดับ	รายละเอียด	มาตรฐาน	ผลการตรวจเช็ค		ปัญหาที่พบ	การแก้ไข	หมายเหตุ
				ปกติ	ไม่ปกติ			
	1	ตรวจเช็คสภาพถังลมและถังก๊าซ	ไม่รั่วซึม, อยู่ในสภาพดี	✓				
	2	วาล์วเปิด-ปิด ถังลมและถังก๊าซ	ไม่ชำรุด, เปิด-ปิด ได้ง่าย	✓				
	3	ตรวจเช็คความหนาแน่นและหัวตัด	ไม่ชำรุด, ไม่มีสิ่งอุดตัน	✓				
	4	ตรวจเช็คอุปกรณ์จับยึดถัง, โซ่รัด	ไม่ชำรุด, ป้องกันถล่มได้	✓				
	5	ตรวจเช็คสภาพบริเวณจุดที่ปฏิบัติงาน	ต้องไม่มีวัสดุที่เป็นเชื้อเพลิง หรือติดไฟง่ายอยู่บริเวณนั้น	✓				
	6	ชุดป้องกัน ไฟย้อนกลับที่ท่อและหัวตัด	ต้องมีการบ่งชี้ 4 จุด	✓				
	7	ชุดควบคุมความดัน ( เกจวัดแรงดัน )	ไม่ใช้งานตกที่หมายเลขศูนย์	✓				
	8	ตรวจเช็คสายลมและสายก๊าซ	ไม่รั่วซึม, อยู่ในสภาพดี	✓				
	9	ตรวจเช็คสภาพชุดหัวตัดก๊าซ	วาล์วที่หัวชุดตัดปิดสนิท	✓				
	10	สรุปผลการตรวจ		✓				

ตรวจเช็คโดย : .....

หัวหน้ากะ

ตรวจสอบโดย : .....

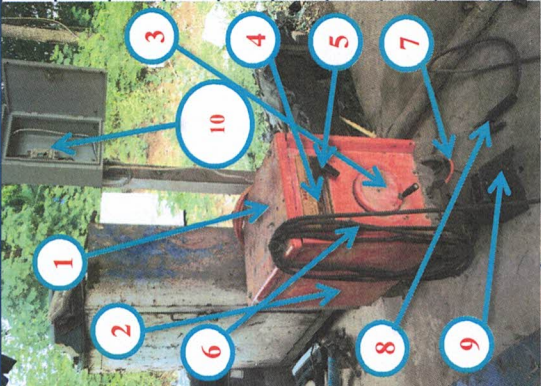
จป.วิชาชีพ

วันที่ 22-4-67



# แบบบันทึกผลตรวจเช็คเครื่องมือ / อุปกรณ์ เครื่องเชื่อมไฟฟ้า

เดือน เมษายน 2567

ภาพแสดงตำแหน่ง	ลำดับ	รายละเอียด	มาตรฐาน	ผลการตรวจ		ปัญหาที่พบ	การแก้ไข	หมายเหตุ
				ปกติ	ไม่ปกติ			
	1	ฝาครอบด้านบน	ไม่เสียรูป,ยึดแน่นกับตัวตู้	✓				
	2	ฝาครอบด้านล่าง	ฝาครอบต้องยึดแน่น,ไม่ชำรุด	✓				
	3	จานหมุนปรับกำลังไฟ	มีด้ามจับสำหรับปรับกำลังไฟ	✓				
	4	เข็มชี้กำลังไฟ	ไม่ชำรุดชี้กำลังไฟฟ้าได้	✓				
	5	สวิตช์ เปิด - ปิด	ไม่ชำรุดสามารถเปิด-ปิดได้	✓				
	6	สายเชื่อม ( ไฟฟ้า )	ต้องไม่ขาดชำรุด	✓				
	7	สายกราวด์ ( สายดิน )	พลาสติกที่จับต้องไม่แตกชำรุด	✓				
	8	คีมจับลวดเชื่อมไฟฟ้า	พลาสติกที่จับต้องไม่แตกชำรุด	✓				
	9	หน้ากากเชื่อม	ใส่หน้ากากเชื่อมขณะทำงาน	✓				
	10	สวิตช์ โกล์บ์ตู้เชื่อม	ฝาครอบไม่แตก/คันโยกไม่ชำรุด	✓				

ตรวจเช็คโดย : .....

หัวหน้ากะ

ตรวจสอบโดย : .....

จป.วิชาชีพ

วันที่ ๒2-4-๖7

แบบบันทึกการตรวจสอบเครื่องมือ / อุปกรณ์ไฟฟ้า  
เครื่องหินเจียร์มือถือ

เดือน เมษายน 2567

ลำดับ	ภาพแสดงตำแหน่ง	รายการตรวจ	ผลการตรวจ		ลักษณะการชำรุด	การแก้ไข	หมายเหตุ
			ปกติ	ชำรุด			
1		น็อตล็อกหินเจียร์	✓				
2		สภาพใบหินเจียร์	✓				
3		สภาพด้ามจับ	✓				
4		สภาพการครอบใบหินเจียร์	✓				
5		สภาพปลั๊กไฟ	✓				
6		สภาพสวิตช์เปิด - ปิด	✓				
7		นอตขันยึดหินเจียร์ทั้งหมด	✓				
8		การทดลองใช้งาน	✓				
9	สรุปผลการตรวจ		✓				

ตรวจเช็คโดย : .....

หัวหน้ากะ

ตรวจสอบโดย : .....

จป.วิชาชีพ


วันที่ : 22 - 4 - 67



# แบบการตรวจสอบเครื่องมือ / อุปกรณ์ไฟฟ้า

## ส่วนไฟฟ้า

เดือน เมษายน 2567

ภาพแสดงตำแหน่ง	ลำดับ	รายการตรวจ	ผลการตรวจ		ลักษณะการชำรุด	การแก้ไข	หมายเหตุ
			ปกติ	ชำรุด			
	1	เปลือกหุ้มเครื่องมือสภาพดี, ไม่แตก, ไม่ชำรุด	✓				
	2	จุดต่อสายที่ตัวเครื่องอยู่ในสภาพดี, เรียบร้อย, แน่น	✓				
	3	สายไฟอยู่ในสภาพดี, ไม่เปื่อย, ไม่มีรอยบาด	✓				
	4	ปลั๊กตัวผู้อยู่ในสภาพดี, ไม่แตกหัก	✓				
	5	สภาพการใช้งาน ได้ดี ไม่สั่น, ไม่หลวม, ไม่คลอน, ไม่สับดี	✓				
	6	สรุปผลการตรวจ	✓				

ตรวจเช็คโดย :

หัวหน้ากะ

ตรวจสอบโดย :

จป.วิชาชีพ

วันที่ 19-4-67

# แบบบันทึกการตรวจเช็คถังดับเพลิง

เดือน เมษายน 2567

รายการตรวจเช็ค											หมายเหตุ
เบอร์	ชนิด	เติมหน้าปัด		ถังพร้อมใช้		ถ่านไฟ		สภาพถัง			
		ใช้ได้	ใช้ไม่ได้	มี	ไม่มี	ใช้ได้	ใช้ไม่ได้	ใช้ได้	ใช้ไม่ได้		
1	ผงเคมีแห้ง	✓		✓		✓		✓		โรงซ่อม	
2	ผงเคมีแห้ง	✓		✓		✓		✓		โรงซ่อม	
3	ผงเคมีแห้ง	✓		✓		✓		✓		สโตร์	
4	ผงเคมีแห้ง	✓		✓		✓		✓		ผนังข้างออฟฟิต	
5	โฟม	✓		✓		✓		✓		บันน่านดีเซล	
6	โฟม	✓		✓		✓		✓		บันน่านดีเซล	

ผู้ตรวจสอบ : .....

จ.หัวหน้างาน

วันที่ : ๓๒ - 4 - ๖๗ .....